

## ИНФОРМАЦИЯ О ВСЕРОССИЙСКОМ ДОБРОВОЛЬНОМ ПОЖАРНОМ ОБЩЕСТВЕ:

1. Обстановка с пожарами требует активного участия граждан в обеспечении первичных мер пожарной безопасности.
2. Создание добровольной пожарной охраны позволит повысить эффективность проведения профилактических мероприятий и тушения пожаров.
3. Деятельность добровольной пожарной охраны заключается в проведении профилактических мероприятий, а также в тушении пожаров.

Дополнительную информацию о создании и вступлении в ряды добровольных пожарных можно получить в МКУ «ОДС г. Томска» по телефону 46-96-07



В повседневной жизни нередко возникают ситуации, когда необходимо срочно передать информацию спасательным и дежурно-диспетчерским службам о сложившейся обстановке.

**ЕДИНЫЙ НОМЕР  
ВЫЗОВА ЭКСТРЕННЫХ СЛУЖБ  
112**

**ЕДИНАЯ ДЕЖУРНО-ДИСПЕТЧЕРСКАЯ  
СЛУЖБА ГОРОДА ТОМСКА  
005**

**ТОМСКАЯ ОБЛАСТНАЯ  
ПОИСКОВО-СПАСАТЕЛЬНАЯ СЛУЖБА  
003**

**СКОРАЯ МЕДИЦИНСКАЯ ПОМОЩЬ  
03 (103 С СОТОВОГО)**

**ПОЖАРНО-СПАСАТЕЛЬНАЯ  
СЛУЖБА МЧС РОССИИ  
01 (101 С СОТОВОГО)**

**УМВД РОССИИ ПО ТОМСКОЙ ОБЛАСТИ  
02 (102 С СОТОВОГО)**

**ФЕДЕРАЛЬНОЕ КАЗЁННОЕ УЧРЕЖДЕНИЕ  
ЦЕНТР УПРАВЛЕНИЯ В КРИЗИСНЫХ  
СИТУАЦИЯХ ГЛАВНОГО УПРАВЛЕНИЯ МЧС  
РОССИИ ПО ТОМСКОЙ ОБЛАСТИ:  
511-011**

**МКУ «Оперативно-дежурная  
служба города Томска»**

Администрация Города Томска



**ПАМЯТКА**

**О  
СОБЛЮДЕНИИ  
ПОЖАРНОЙ  
БЕЗОПАСНОСТИ  
В БЫТУ**

## ПРИ ОБНАРУЖЕНИИ ПОЖАРА:

Немедленно сообщить в службу «01», с сотового «101»;

Если очаг возгорания маленький, вызовите пожарных и начинайте тушить огонь самостоятельно;

Если очаг возгорания слишком большой, немедленно покиньте здание;

Если здание покинуть невозможно – закройте двери комнаты, в которой вы можете спастись, уплотните её тряпками, ложитесь на пол у окна, где меньше дыма. По возможности закройте лицо влажной тряпкой – через неё будет легче дышать;

Горящие электроприборы тушить только после отключения от сети;



Не пользуйтесь лифтом;

Действуйте быстро, не поддавайтесь панике и не теряйте самообладание, ожидайте помощи.

## МЕРЫ ПРЕДОСТОРОЖНОСТИ:

Топку печи производите под постоянным присмотром, не допуская перекаливания.

Перед дверцами топки прибейте металлический лист 50 x70 см;

Не оставляйте детей без присмотра, не разрешайте им играть со спичками и пользоваться электрическими и газовыми приборами;



Не включайте несколько мощных приборов в одну сеть;

Уходя из дома, отключайте от сети все электронагревательные приборы (утюги, чайники, электрические плитки).

Применяйте подставки из негорючих материалов при эксплуатации электронагревательных приборов.



## ОСНОВНЫЕ ПРИЧИНЫ ВОЗНИКНОВЕНИЯ ПОЖАРА:

Неосторожное обращение с огнём;

Неисправности электрооборудования, а также использование бытового электрооборудования кустарного производства;

Нарушение правил технической эксплуатации печей и газовых приборов.



## ОСНОВНЫЕ ПРИЧИНЫ ВОЗНИКНОВЕНИЯ ПОЖАРОВ:

1. Неосторожное обращение с огнем 72%
  2. Электрооборудование 8%
  3. Печное оборудование 6%
- Прочие 14%

За последние 3 года в г. Томске произошло 585 пожаров в жилых домах!

2020 г. – 186 пожаров;  
2021 г. – 186 пожаров;  
2022 г. – 213 пожаров.



## ВНИМАНИЕ!

ВО ИЗБЕЖАНИЕ  
ПЕРЕХОДА ЛЕСНОГО ПОЖАРА  
НА ВАШ ДОМ ВОСПОЛЬЗУЙТЕСЬ  
СЛЕДУЮЩИМИ СОВЕТАМИ:



переместите отмершие сучья, опавшую листву и прочий мусор на участке на расстояние 30 м от вашего дома;



обязательно имейте в наличии средства пожаротушения - ёмкость (бочку) с водой, огнетушитель, лопату, багор, вёдра с песком, поливочный шланг не менее 30 м.

**БЕРЕГИТЕ ЛЕС  
ОТ ПОЖАРА!**

В повседневной жизни нередко возникают ситуации, когда необходимо срочно передать информацию спасательным и дежурно-диспетчерским службам о сложившейся обстановке.

**ЕДИНЫЙ НОМЕР  
ВЫЗОВА ЭКСТРЕННЫХ СЛУЖБ  
112**

**ЕДИНАЯ ДЕЖУРНО-ДИСПЕТЧЕРСКАЯ  
СЛУЖБА ГОРОДА ТОМСКА  
005**

**ТОМСКАЯ ОБЛАСТНАЯ  
ПОИСКОВО-СПАСАТЕЛЬНАЯ СЛУЖБА  
003**

**СКОРАЯ МЕДИЦИНСКАЯ ПОМОЩЬ  
03 (103 С СОТОВОГО)**

**ПОЖАРНО-СПАСАТЕЛЬНАЯ  
СЛУЖБА МЧС РОССИИ  
01 (101 С СОТОВОГО)**

**УМВД РОССИИ ПО ТОМСКОЙ ОБЛАСТИ  
02 (102 С СОТОВОГО)**

**ФЕДЕРАЛЬНОЕ КАЗЁННОЕ УЧРЕЖДЕНИЕ  
ЦЕНТР УПРАВЛЕНИЯ В КРИЗИСНЫХ  
СИТУАЦИЯХ ГЛАВНОГО УПРАВЛЕНИЯ МЧС  
РОССИИ ПО ТОМСКОЙ ОБЛАСТИ:  
511-011**

**МКУ «Оперативно-дежурная  
служба города Томска»**

Администрация Города Томска



**ПАМЯТКА**

**О  
ПРАВИЛАХ  
ПОВЕДЕНИЯ  
НАСЕЛЕНИЯ ПРИ  
ВОЗНИКНОВЕНИИ  
ЛАНДШАФТНЫХ  
ПОЖАРОВ**

## ПРИЧИНЫ ВОЗНИКНОВЕНИЯ ЛАНДШАФТНОГО ПОЖАРА:

- 🔥 Неосторожное обращение с огнём;
- 🔥 Детские шалости со спичками в лесопарковой зоне;
- 🔥 Несоблюдение мер безопасности при разведении костров в лесополосе;
- 🔥 Случайное попадание искр из выхлопных труб автомобиля или мотоцикла;
- 🔥 Сжигание мусора и сухой травы в непосредственной близости клесному массиву;
- 🔥 Попадание молнии в дерево и др.



## МЕРЫ БЕЗОПАСНОСТИ И ПРАВИЛА ПОВЕДЕНИЯ В ЛЕСУ:



Человеческий фактор – одна из причин возникновения природных пожаров.

Чтобы избежать случайного возгорания и развития стихийного пожара в лесу, следует соблюдать меры безопасности.

**НЕ БРОСАЙТЕ** на землю горящие спички или непотушенные окурки;

**НЕ ОСТАВЛЯЙТЕ** в лесу мусор, особенно обтирочный материал, пропитанный маслом, бензином или другим горючим материалом;

**НЕ РАЗВОДИТЕ** костры в пажароопасный период;

**НЕ СЖИГАЙТЕ** мусор в лесу;

**НЕ ОСТАВЛЯЙТЕ** в лесу стеклянные бутылки или осколки стекла.

## ПРАВИЛА ПОВЕДЕНИЯ ПРИ ПОЖАРЕ В ЛЕСУ:

- ⚠️ Выходить из зоны пожара следует перпендикулярно направлению ветра и движения огня или в сторону;
- ⚠️ Если вам удалось выйти на открытое пространство, убедитесь в своей безопасности, сядьте на землю и дышите, прикрывайте рот тряпкой или ватно-марлевой повязкой – воздух около земли менее задымлён;
- ⚠️ В случае, если уйти невозможно, следует войти в водоём или накрыться мокрой одеждой;
- ⚠️ **СРАЗУ** сообщите в пожарную службу «01», **с сотового «101»** И назовите:
  - место возгорания;
  - его примерные размеры;
  - характер пожара



## ВНИМАНИЕ!

### В число вызванных наводнением опасностей входят:

- мощный поток воды с несущимися обломками, в котором возможно получить травмы или погибнуть;
- загрязнение воды;
- разрушение линий канализации, газо- и электроснабжения;
- пожары;
- нарушение жизнедеятельности в районе, до восстановления линии коммуникаций, дома, очищения от обломков местности;
- падёж скота;
- вспышки эпидемий.



В повседневной жизни нередко возникают ситуации, когда необходимо срочно передать информацию спасательным и дежурно-диспетчерским службам о сложившейся обстановке.

**ЕДИНЫЙ НОМЕР  
ВЫЗОВА ЭКСТРЕННЫХ СЛУЖБ  
112**

**ЕДИНАЯ ДЕЖУРНО-ДИСПЕТЧЕРСКАЯ  
СЛУЖБА ГОРОДА ТОМСКА  
005**

**ТОМСКАЯ ОБЛАСТНАЯ  
ПОИСКОВО-СПАСАТЕЛЬНАЯ СЛУЖБА  
003**

**СКОРАЯ МЕДИЦИНСКАЯ ПОМОЩЬ  
03 (103 С СОТОВОГО)**

**ПОЖАРНО-СПАСАТЕЛЬНАЯ  
СЛУЖБА МЧС РОССИИ  
01 (101 С СОТОВОГО)**

**УМВД РОССИИ ПО ТОМСКОЙ ОБЛАСТИ  
02 (102 С СОТОВОГО)**

**ФЕДЕРАЛЬНОЕ КАЗЁННОЕ УЧРЕЖДЕНИЕ  
ЦЕНТР УПРАВЛЕНИЯ В КРИЗИСНЫХ  
СИТУАЦИЯХ ГЛАВНОГО УПРАВЛЕНИЯ МЧС  
РОССИИ ПО ТОМСКОЙ ОБЛАСТИ:  
511-011**

**МКУ «Оперативно-дежурная  
служба города Томска»**

Администрация Города Томска



**ПАМЯТКА**

**ПРАВИЛА  
ПОВЕДЕНИЯ  
ПРИ УГРОЗЕ  
ЗАТОПЛЕНИЯ  
ИЛИ  
НАВОДНЕНИЯ**

## ЕСЛИ НАВОДНЕНИЕ ЗАСТАЛО ВРАСПЛОХ:

! Поднимитесь на верхний этаж здания, чердак или крышу, либо на возвышенный участок местности, имея с собой предметы, пригодные для самозевакуации и (автомобильную камеру, надувной матрац и т.п.), а также для обозначения своего месторождения (яркий кусок ткани, фонарик);



! До прибытия помощи оставайтесь на месте, подавая сигналы о помощи;

! Самозевакуацию на незатопленную территорию производите только в крайних случаях: для оказания неотложной помощи.



## ЕСЛИ НАВОДНЕНИЕ ЗАСТАЛО ДОМА:

! Слушайте радио, чтобы получить известия о развитии событий;



! Предупредите соседей и помогите детям, старикам, инвалидам;

! Выключите газ, электричество, закройте плотно окна и двери;



! Берите с собой только самые необходимые вещи: пакет с документами и деньгами, медицинскую аптечку, 3-дневный запас продуктов, постельное бельё и туалетные принадлежности, комплект верхней одежды и обуви;

! Покиньте дом, как только получите распоряжение об эвакуации.

## ПЕРЕД ТЕМ, КАК ВОЙТИ В ЗДАНИЕ:

! Слушайте радио и следуйте инструкциям спасательных служб;

! При подходе к жилищу, остерегайтесь порванных и провисших электрических проводов;

! Проветрите здание для удаления накопившегося газа;

! До проверки специалистами состояния электрической сети не пользуйтесь электроприборами;

! Соблюдайте осторожность при входе в дом, проверьте надежность всех его конструкций (стены, полы).

! При осмотре внутренних комнат не применяйте в качестве источника света открытый огонь: спички, свечи и т.д. из-за возможного присутствия газа в воздухе. Для этих целей следует использовать электрические фонари на батарейках.




## ПРАВИЛА БЕЗОПАСНОСТИ

### ЛЮБИТЕЛЯМ ЗИМНЕЙ РЫБАЛКИ:

Не выходите на тёмные участки льда, к местам, где во льду имеются воздушные пузыри, коряги, водоросли.

Если вы идёте группой, то расстояние между друг другом должно быть не менее 5 метров.



1. Рюкзак повесьте на одно плечо;
2. Проверяйте каждый шаг на льду остро-конечной пешней;
3. Не прыгайте на оторвавшуюся льдину. Она может не выдержать вас и перевернуться.

**НЕ ПОДХОДИТЕ К ДРУГИМ РЫБОЛОВАМ БЛИЖЕ, ЧЕМ НА 3 МЕТРА**



В повседневной жизни нередко возникают ситуации, когда необходимо срочно передать информацию спасательным и дежурно-диспетчерским службам о сложившейся обстановке.

**ЕДИНЫЙ НОМЕР  
ВЫЗОВА ЭКСТРЕННЫХ СЛУЖБ  
112**

**ЕДИНАЯ ДЕЖУРНО-ДИСПЕТЧЕРСКАЯ  
СЛУЖБА ГОРОДА ТОМСКА  
005**

**ТОМСКАЯ ОБЛАСТНАЯ  
ПОИСКОВО-СПАСАТЕЛЬНАЯ СЛУЖБА  
003**

**СКОРАЯ МЕДИЦИНСКАЯ ПОМОЩЬ  
03 (103 С СОТОВОГО)**

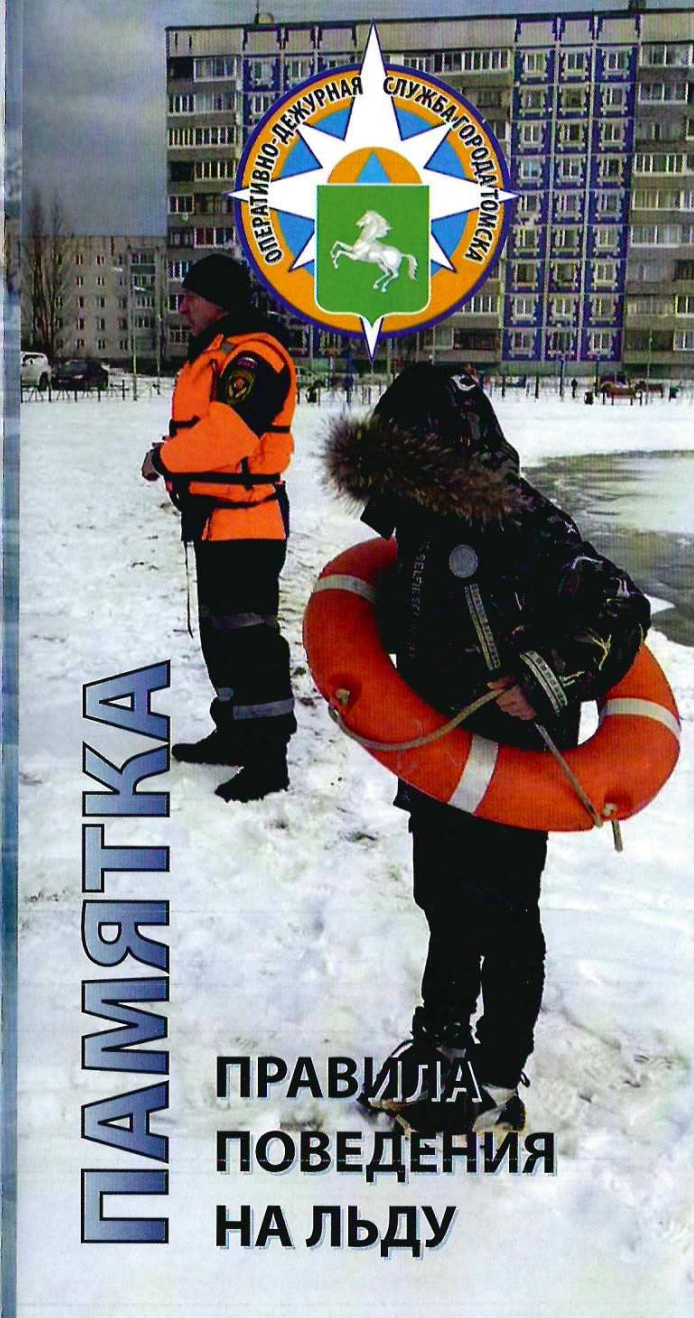
**ПОЖАРНО-СПАСАТЕЛЬНАЯ  
СЛУЖБА МЧС РОССИИ  
01 (101 С СОТОВОГО)**

**УМВД РОССИИ ПО ТОМСКОЙ ОБЛАСТИ  
02 (102 С СОТОВОГО)**

**ФЕДЕРАЛЬНОЕ КАЗЁННОЕ УЧРЕЖДЕНИЕ  
ЦЕНТР УПРАВЛЕНИЯ В КРИЗИСНЫХ  
СИТУАЦИЯХ ГЛАВНОГО УПРАВЛЕНИЯ МЧС  
РОССИИ ПО ТОМСКОЙ ОБЛАСТИ:  
511-011**

**МКУ «Оперативно-дежурная  
служба города Томска»**

Администрация Города Томска



**ПАМЯТКА**

**ПРАВИЛА  
ПОВЕДЕНИЯ  
НА ЛЬДУ**

## ПРИ ПЕРЕХОДЕ ПО ЗАМЕРШЕМУ ВОДОЕМУ:

! Безопасным для перехода является лёд с зеленоватым оттенком.


! Не переходите замёрзший водоём в местах, где это запрещено.



! Не собирайтесь большими группами на одном участке льда.

! При переходе водоёма группой необходимо соблюдать расстояние друг от друга в 5-6 м.

! Не выходите на лёд при плохой освещённости или видимости, особенно в темное время суток.



! Расстегните на лыжах крепления, снимите одну лямку рюкзака с плеча, а также вытащите руки из петли лыжной палки, чтобы в случае опасности быстро освободиться от них.

## ЕСЛИ ПОД ВАМИ ПРОВАЛИЛСЯ ЛЁД:



! Попробуйте за счет активных действий добраться до берега или спасательного средства.

! Через 20-30 минут пребывания в холодной воде наступает полное истощение тепловых ресурсов организма!



! После того как удалось выбраться на лёд, не вставайте на ноги: лёд может проломиться вновь.

! Отдаляйтесь от места пролома перекатами или ползком.

! При отсутствии вышеописанной возможности удерживайтесь на поверхности воды с минимальными физическими затратами.

## ПЕРВАЯ ПОМОЩЬ ПРИ ПЕРЕОХЛАЖДЕНИИ:

! Голову держите как можно выше над водой, примите компактную позу «поплавок» – бёдра прижать к животу, руками обхватить грудь, сгруппироваться.



! Немедленно обеспечить условия по прекращению теплоотдачи организмом: **вытащить человека из холодной воды, снега, холодного помещения.**

! Согреть пострадавшего. Снять мокрую и надеть сухую, теплую одежду и головной убор, закутать в одеяло с дополнительным источником тепла, дать горячее питьё, при возможности поместить в ванну, постепенно доведя температуру воды до 40°C; приём теплой ванны нужно прекратить, когда температура тела поднимется до 34°C. В полевых условиях для обогрева могут быть использованы ёмкости с горячей водой, нагретые на огне.

**Разогревать в первую очередь нужно туловище, а затем руки и ноги.**